GUIDA ALL'USO

LOGIN

La nuova rivista ***Giustamm*** innovativa nei contenuti e nelle modalità di consultazione, consente agli utenti di avere a disposizione un'area di informativa relativa ai contenuti della rivista a livello del menu di navigazione della stessa.
Il sito è responsive da tutti i dispositivi mobile.

La consultazione è permessa solo agli utenti abbonati attraverso il collegamento presente nella home page.

Importante….**Durata sessione:** Il sistema prevede sessioni da 60 m. Alla scadenza dei 60 minuti per continuare a lavorare occorre riconnettersi. È opportuno chiudere con **log-out** le sessioni aperte onde evitare di avere limitazioni di accesso. Messaggio errore "*Massimo nr. di accessi attivi trovati per questo account. Effettua il logout da un altro dispositivo per continuare."*

ABBONAMENTI

Utenti con abbonamento in corso: L'utente può accedere alla rivista con l'userid comunicata al momento dell'attivazione dell'abbonamento, inviata mezzo mail, in cui sarà presente la data di scadenza dello stesso. Inoltre riceverà il messaggio di modifica password. È obbligatorio impostare la password al primo accesso.

Nuovi utenti: L'utente può accedere alla rivista acquistando direttamente sulla piattaforma un abbonamento di prova o un abbonamento annuale. Per ulteriori esigenze è possibile richiedere un preventivo personalizzato.
Gli abbonamenti di prova saranno approvati subito, mentre per quelli annuali saranno approvati alla conferma del pagamento.
N.B. Se si possiede un account bisogna accedere per effettuare un nuovo acquisto, non è possibile registrarsi nuovamente con una mail già registrata.

Per qualsiasi altra informazione consultare la sezione presente nel sito alla voce ABBONAMENTI → COME ABBONARSI.



AREA ABBONATI

Nell'area abbonati dalla bacheca del tuo account puoi visualizzare i tuoi ordini recenti, gestire il tuo indirizzo di fatturazione e modificare la password e i dettagli del tuo account.

NEWSLETTER

Nella sezione adesione al servizio è possibile iscriversi/disiscriversi dalla newsletter.

HOME PAGE DELLA RIVISTA



La pagina principale della rivista presenta diverse sezioni informative:

1. Logo e informazioni giurisprudenziali e legislative editoriali sulla rivista;
2. *News e Novità*: contenenti tutte le novità, gli eventi, le novità editoriali e le altre

notizie relative al diritto amministrativo.
Sezione in Primo Piano, riguardante gli ultimi aggiornamenti in materia di **Dottrina**, **Giurisprudenza** e **Legislazione**
Sezione in Secondo Piano, riguardante gli ultimi aggiornamenti, **Ultime copertine**, **Focus – Aree Tematiche**
È possibile accedere ai contenuti dalla voce menu "**Banca Dati**" o direttamente dalla Home cliccando sulle icone o

MODALITÀ DI RICERCA

È possibile ricercare nella Banca Dati di Giustamm, per la sola **DOTTRINA, GIURISPRUDENZA, LEGISLAZIONE e DOCUMENTI** attraverso la sezione specifica per ciascuna banca dati.

La sezione selezionata da accesso alla banca dati, sul lato destro saranno visibili gli ultimi articoli caricati in ordine decrescente, sul lato sinistro è invece possibile effettuare la ricerca per campi di interesse

Cliccando su ogni singolo documento, sarà possibile consultare, stampare e esportare in pdf l'intero testo

RICERCA DOTTRINA

Per effettuare una ricerca inserisci il testo nel campo vuoto di ricerca e premi invio,

Metodo *AND-ricerca di tutti i campi*. La ricerca restituisce tutti gli articoli contenenti le parole o la frase ricercata evidenziandola in rosso

Ricerca per campi: **Argomento, Autori, Aree Tematiche**

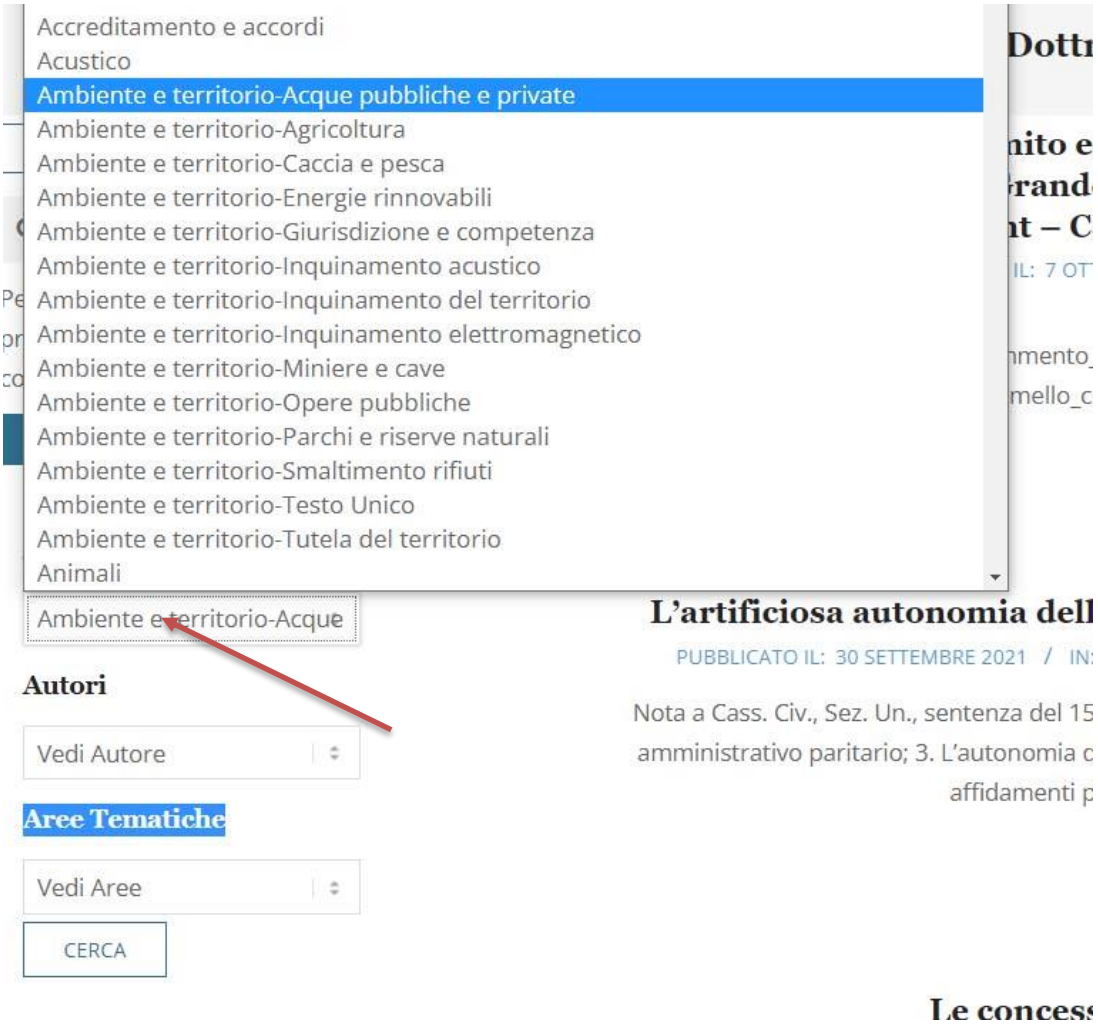

La ricerca può essere fatta per singolo campo o per tutti i campi. Per facilitare la ricerca dei termini posizionarsi nel campo e iniziare a digitare l'inizio del nome da cercare. Verranno evidenziate le parole con le iniziali inserite. Alla fine cliccare sul campo **Cerca**

RICERCA GIURISPRUDENZA

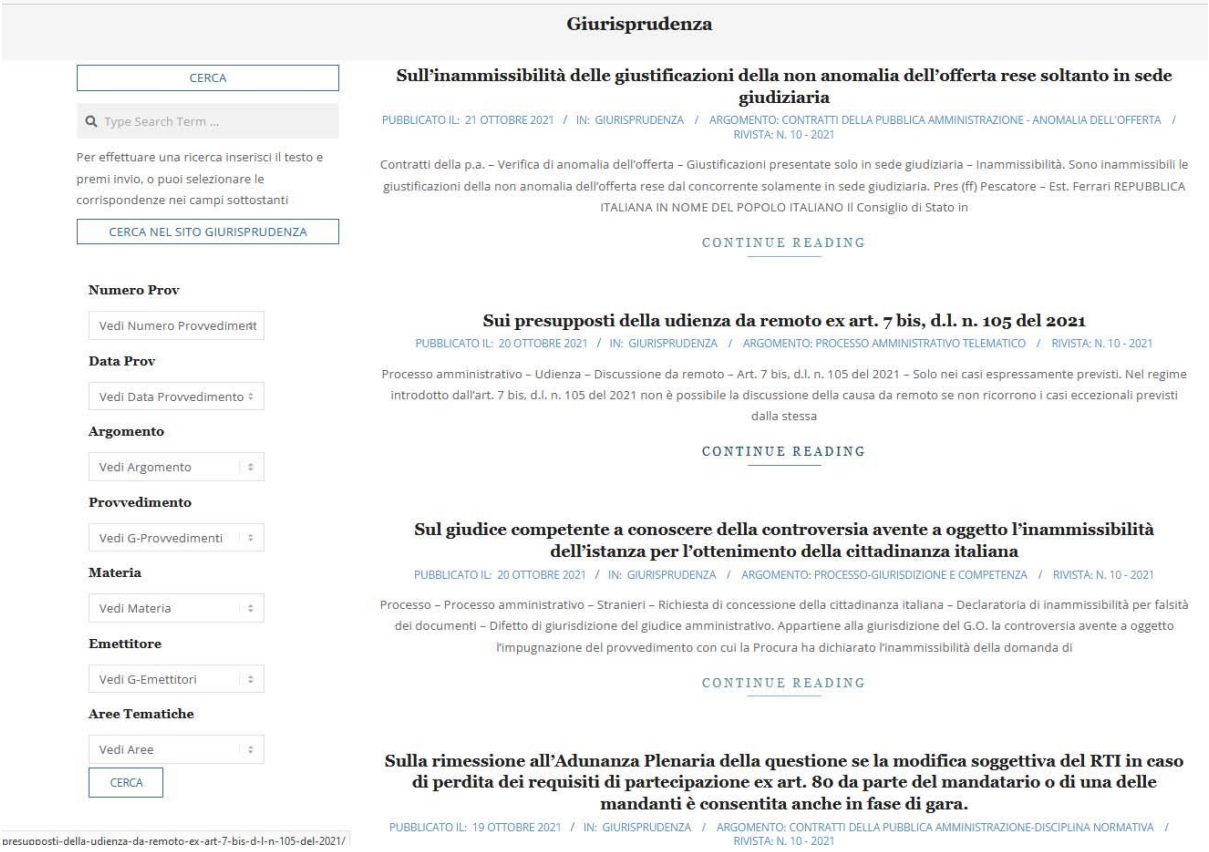

Per effettuare una ricerca inserisci il testo nel campo vuoto di ricerca e premi invio, Metodo *AND-ricerca di tutti i campi*. La ricerca restituisce tutti gli articoli contenenti le parole o la frase ricercata evidenziandola in rosso

Ricerca per campi: ***Argomento, Emettitore, Materia, Provvedimento, Data e Numero Prov, Aree Tematiche.***

Per effettuare una nuova ricerca azzerare i campi non richiesti.

Esempio di ricerca
È stata eseguita una ricerca per
Provvedimento: **Sentenza**
Argomento: **Concorrenza e mercato**

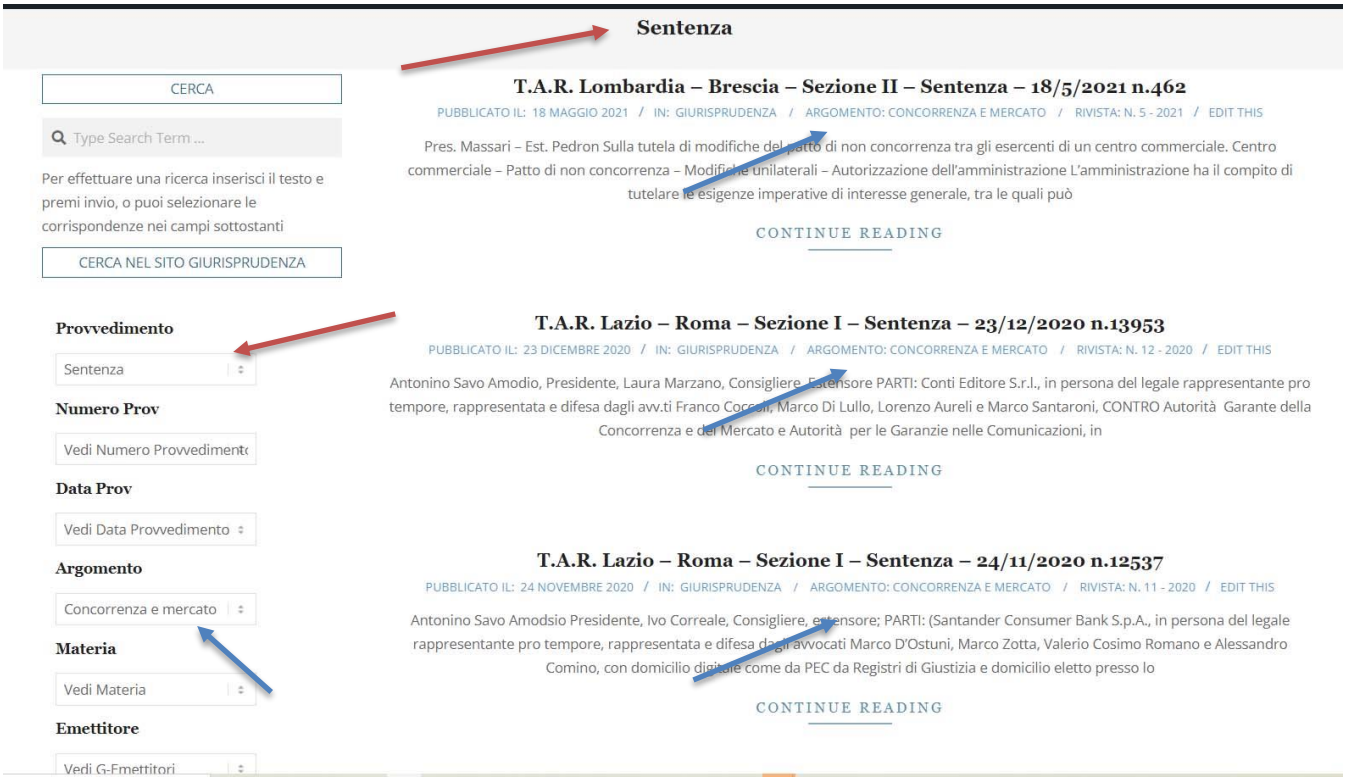

Per effettuare una nuova ricerca azzerare i campi non richiesti.

RICERCA LEGISLAZIONE

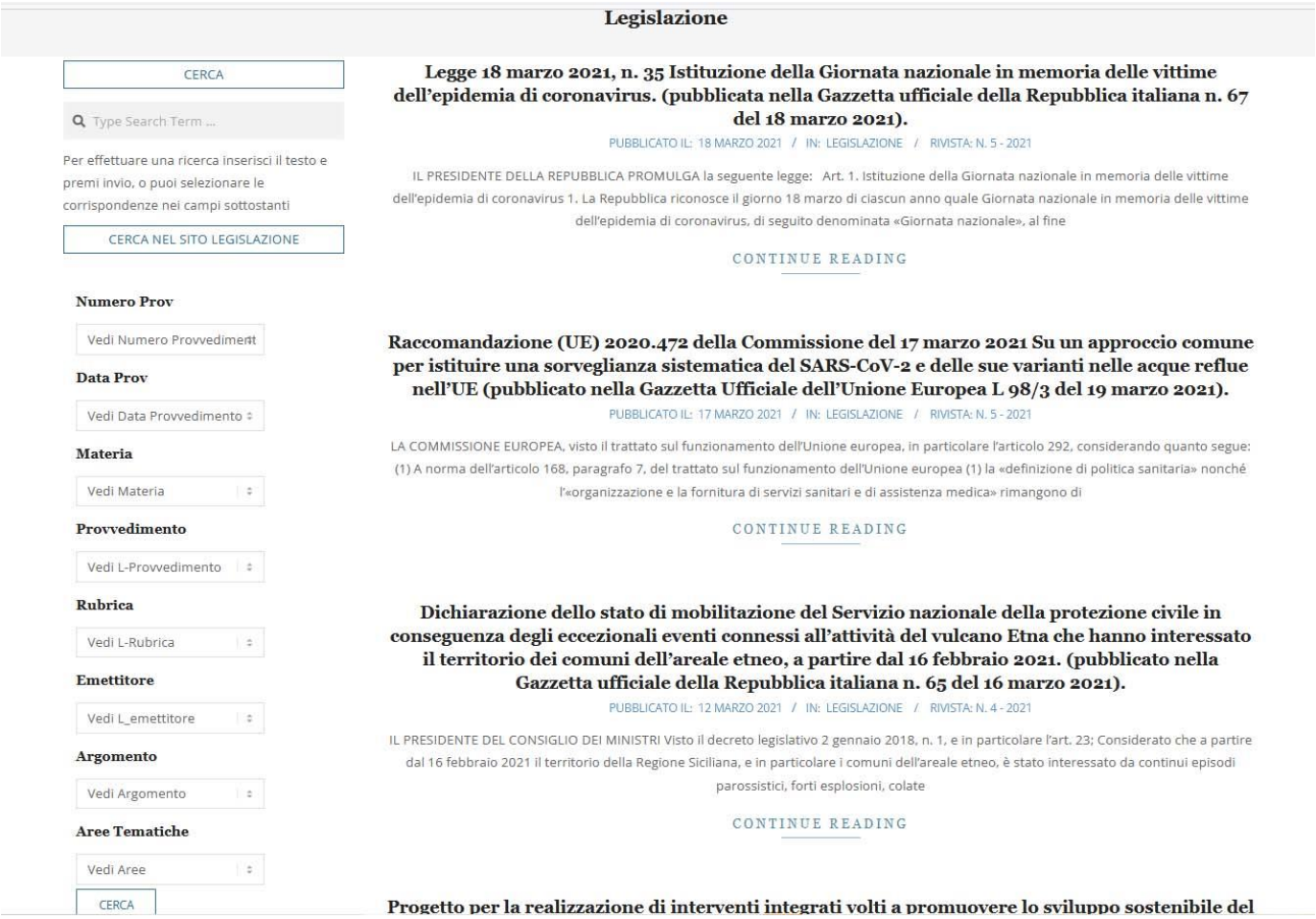

Per effettuare una ricerca inserisci il testo nel campo vuoto di ricerca e premi invio, Metodo *AND-ricerca di tutti i campi*. La ricerca restituisce tutti gli articoli contenenti le parole o la frase ricercata evidenziandola in rosso

Ricerca per campi: ***Provvedimento, Data e Numero Prov, Argomento, Emettitore, Materia, Rubrica, Aree Tematiche.***

Per effettuare una nuova ricerca azzerare i campi non richiesti.

La visualizzazione del dettaglio del singolo atto avviene tramite la banca dati della Gazzetta Ufficiale all'indirizzo *www.gazzettaufficiale.it*.

NEWSLETTER

È possibile iscriversi al servizio di Newsletter gratuito della rivista attraverso la voce presente nel menu principale e seguendo le istruzioni che il sistema propone.

L'iscrizione per l'invio della newsletter settimanale è regolamentato dalla normativa vigente sulla privacy.